



Instruções de registo na plataforma

1º Professor

2º Aluno

3º Associação Professor-Aluno

4º Aceitação por parte do Aluno

Aceder à plataforma:

<https://aindaestouaprender.com/>

1º Registo Professor

Bem-Vindos!

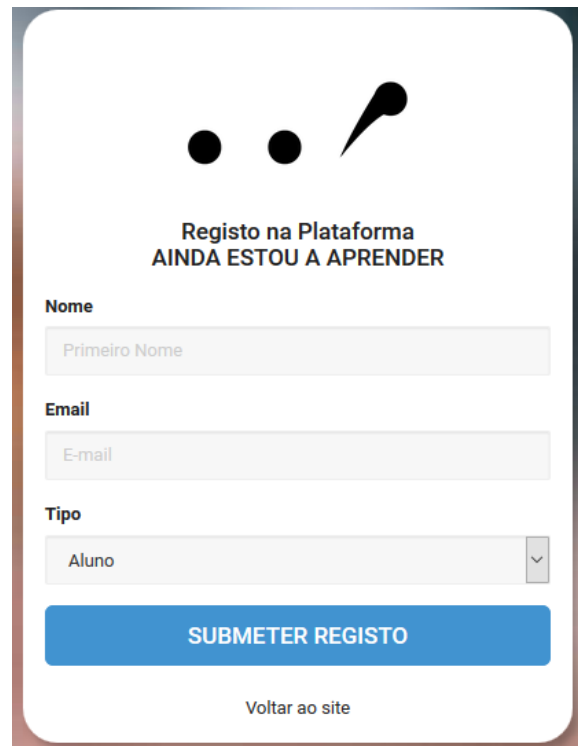
Ainda estou a aprender

Está a entrar numa plataforma educativa interativa de acesso livre que tem como finalidade principal apoiar a aquisição da leitura, nomeadamente em alunos que apresentam Dificuldades na Aprendizagem da Leitura (DAL).

[ACEDER >](#)

[REGISTE-SE >](#)

INSERIR:
Nome do Professor
Email do Professor
Selecionar "Professor"
Clicar "Submeter Registo"



Registo na Plataforma
AINDA ESTOU A APRENDER

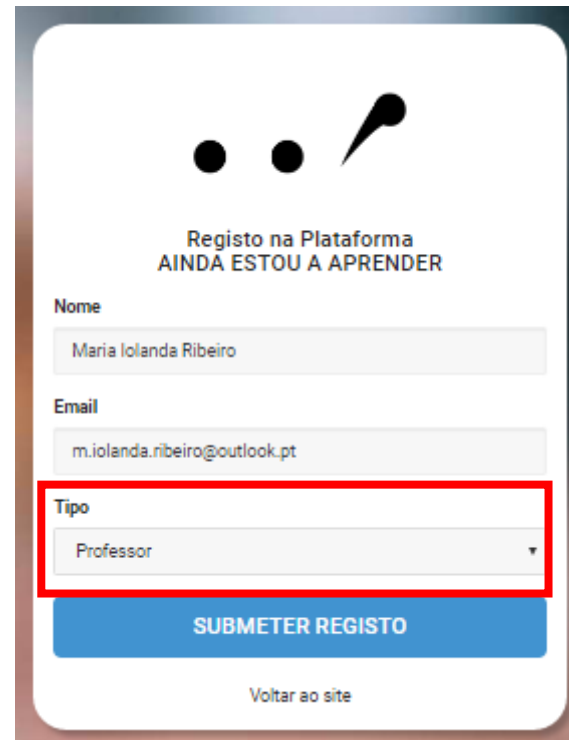
Nome
Primeiro Nome

Email
E-mail

Tipo
Aluno

SUBMETER REGISTO

[Voltar ao site](#)



Registo na Plataforma
AINDA ESTOU A APRENDER

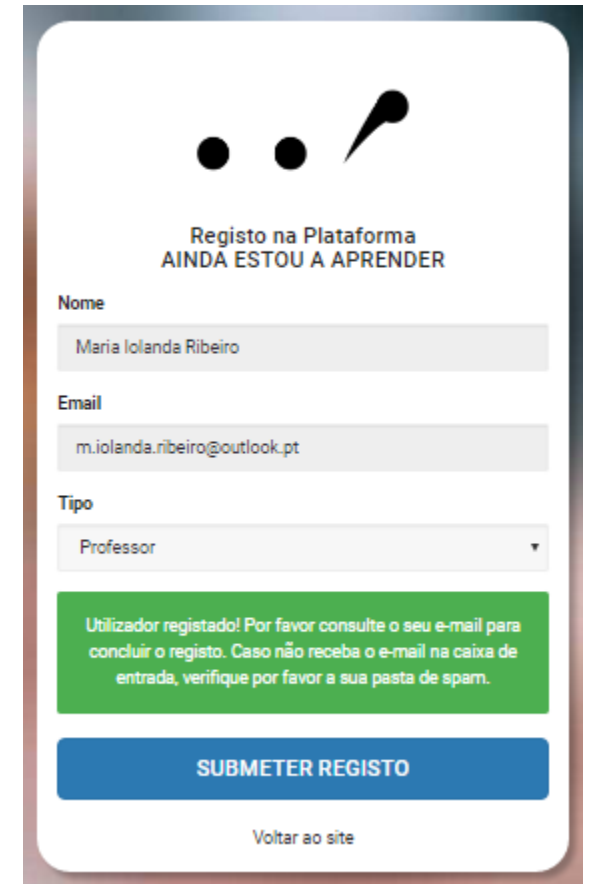
Nome
Maria Iolanda Ribeiro

Email
m.iolanda.ribeiro@outlook.pt

Tipo
Professor

SUBMETER REGISTO

[Voltar ao site](#)



Registo na Plataforma
AINDA ESTOU A APRENDER

Nome
Maria Iolanda Ribeiro

Email
m.iolanda.ribeiro@outlook.pt

Tipo
Professor

Utilizador registado! Por favor consulte o seu e-mail para concluir o registo. Caso não receba o e-mail na caixa de entrada, verifique por favor a sua pasta de spam.

SUBMETER REGISTO

[Voltar ao site](#)



Consultar a caixa de correio (email)

Por razões que ainda não foi possível resolver algumas das mensagens são classificadas como SPAM. Se não recebeu a mensagem na caixa de entrada procure a mesma na Pasta de Spam ou lixo. Em qualquer um dos casos siga as instruções que constam desta página.

1

Correio do Outlook

Procurar em Correio e Pes... Nova | v

Pastas +

- Caixa de Entrada
- E-mail de Lixo 1**
- Rascunhos
- Itens Enviados
- Itens Eliminados

Caixa de Entrada Tudo v

2

Correio do Outlook

Procurar em Correio e Pes... Nova | v Esvaziar pasta

Pastas

- Caixa de Entrada
- E-mail de Lixo 1**
- Rascunhos
- Itens Enviados
- Itens Eliminados

E-mail de Lixo Tudo v

- Ainda Estou A Aprender
Registo de novo Utilizador 09:49
Bem-vindo à plataforma Ainda Estou a Aprender. Obrigaa..

3

Correio do Outlook

Procurar em Correio e Pes... Nova | v Eliminar Arquivar Não é lixo | v Bloquear Mover para v Categorias v Anular


Pastas

- Caixa de Entrada
- E-mail de Lixo 1**
- Rascunhos
- Itens Enviados
- Itens Eliminados

E-mail de Lixo Tudo v

- Ainda Estou A Aprender
Registo de novo Utilizador 09:49
Bem-vindo à plataforma Ainda Estou a Aprender. Obrigaa..

Registo de novo Utilizador

 Ainda Estou A Aprender <admin@aindaestouaprender.com>

Hoje, 09:49
Você v

Responder a todos | v

Esta mensagem foi identificada como spam. Não é spam | Mostrar conteúdo bloqueado

Bem-vindo à plataforma Ainda Estou a Aprender. Obrigado por se ter registado.

[Clique aqui para concluir o registo.](#)

4

Ativar Registo na Plataforma
AINDA ESTOU A APRENDER

Obrigado por se registar na nossa plataforma.
Agora defina a palavra passe para acesso.

Password

Confirmar Password

ATIVAR CONTA ✓

[Voltar ao site](#)

Inserir password a usar na plataforma.
A mesma tem de incluir:
Algarismos, letras (maiúsculas e minúsculas) e símbolos (ex.: _ ou / ou ,).

5

Ativar Registo na Plataforma
AINDA ESTOU A APRENDER

Obrigado por se registar na nossa plataforma.
Agora defina a palavra passe para acesso.

Password

Confirmar Password

Registo Concluído. Irá ser redirecionado para a página de login

PÁG. LOGIN

[Voltar ao site](#)

2º Registo Aluno

Bem-Vindos!

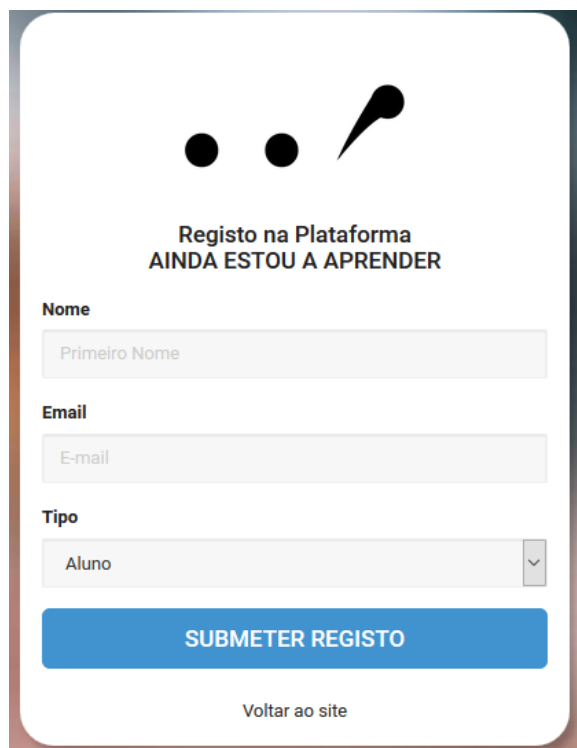
Ainda estou a aprender

Está a entrar numa plataforma educativa interativa de acesso livre que tem como finalidade principal apoiar a aquisição da leitura, nomeadamente em alunos que apresentam Dificuldades na Aprendizagem da Leitura (DAL).

[ACEDER >](#)

[REGISTE-SE >](#)

INSERIR:
Nome do aluno
Email do aluno
Clicar “Submeter Registo”



Registo na Plataforma
AINDA ESTOU A APRENDER

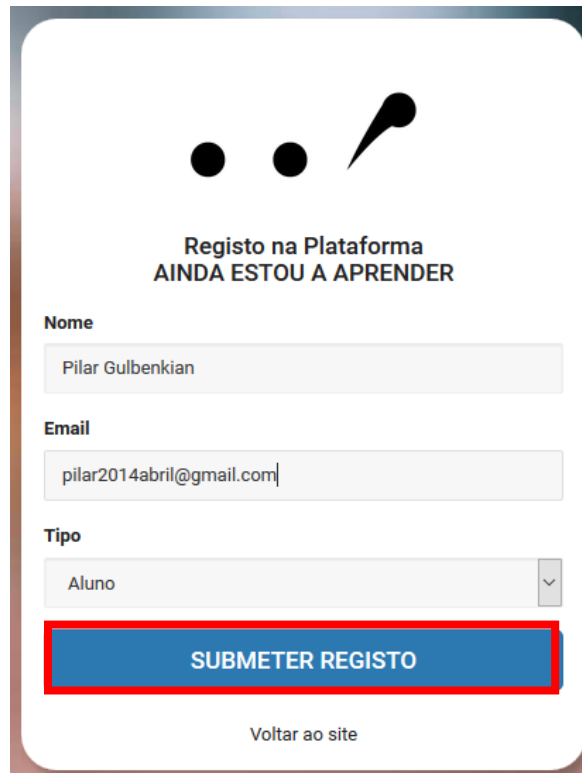
Nome
Primeiro Nome

Email
E-mail

Tipo
Aluno

SUBMETER REGISTO

[Voltar ao site](#)



Registo na Plataforma
AINDA ESTOU A APRENDER

Nome
Pilar Gulbenkian

Email
pilar2014abril@gmail.com

Tipo
Aluno

SUBMETER REGISTO

[Voltar ao site](#)

Utilizador registado! Por favor consulte o seu e-mail para concluir o registo. Caso não receba o e-mail na caixa de entrada, verifique por favor a sua pasta de spam.

RESTANTES PASSOS
IDÊNTICOS AO REGISTO
DO PROFESSOR

* O email corresponde a um aluno fictício

3º Associação Professor-Aluno

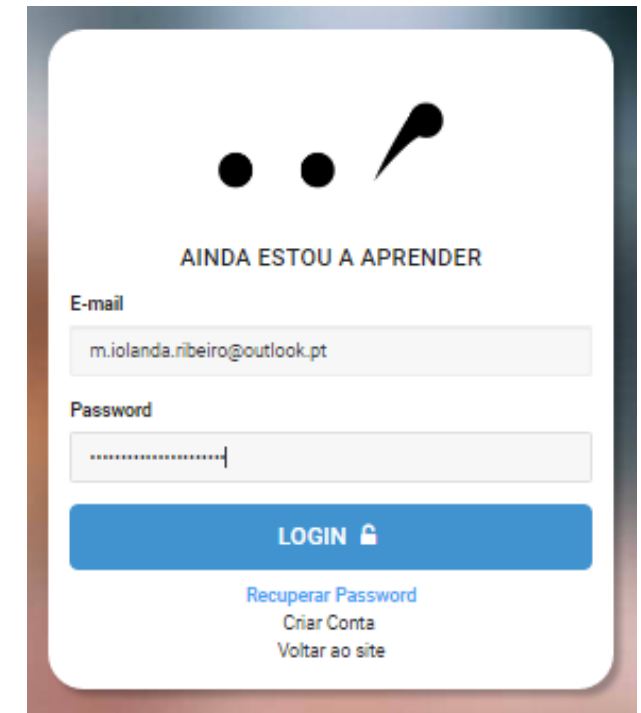
Bem-Vindos!

Ainda estou a aprender

Está a entrar numa plataforma educativa interativa de acesso livre que tem como finalidade principal apoiar a aquisição da leitura, nomeadamente em alunos que apresentam Dificuldades na Aprendizagem da Leitura (DAL).

[ACEDER >](#) [REGISTE-SE >](#)

Fazer o LOGIN do Professor



The screenshot shows a login interface with the following elements:

- Logo consisting of two black dots and a black pencil tip.
- Header text: "AINDA ESTOU A APRENDER".
- Form fields for "E-mail" (containing "m.iolanda.ribeiro@outlook.pt") and "Password" (with masked characters).
- A blue "LOGIN" button with a lock icon.
- Links for "Recuperar Password", "Criar Conta", and "Voltar ao site".



Maria Iolanda Ribeiro

PROFESSOR

Os meus grupos

Dados da minha conta

Email m.iolanda.ribeiro@outlook.pt

Nome Maria Iolanda

Ano Nasc. 1970

Concelho
Residência

Habilitações

Anos de Serviço

Clicar para alterar
"Dados da minha
conta"

Editar Perfil

PERFIL

ACEDE A

Email m.iolanda.ribeiro@outlook.pt

Concelho Residência

Nome Maria Iolanda

Habilitações

Nome Ribeiro

Anos de Serviço

Ano Nasc. 1970

ATUALIZAR DADOS

Atualize os seus dados

Editar Perfil

 PERFIL

 ACEDE A

Email

Concelho Residência

Nome

Habilitações

Nome

Anos de Serviço

Ano Nasc.

 ATUALIZAR DADOS



Maria Iolanda Ribeiro

PROFESSOR

Deve criar um GRUPO no qual irá adicionar o(s) aluno(s)

Os meus grupos

Dados da minha conta	
Email	m.iolanda.ribeiro@outlook.pt
Nome	Maria Iolanda
Ano Nasc.	1955
Concelho Residência	Braga
Habilitações	Doutoramento
Anos de Serviço	35



+ CRIAR NOVO GRUPO



Novo Grupo

Nome Grupo

Nome

Ano Letivo

ano letivo

Preencha este campo.

CRIAR

 Grupos

+ CRIAR NOVO GRUPO



Universidade do Minho
N. Alunos: 0 | [🔗](#)

👁️ VER



Universidade do Minho

N. Alunos: 0 | ↕

+ ADICIONAR ALUNO

Email	Nome	Ano Nascimento		Ações
-------	------	----------------	--	-------



Email do Aluno

Pilar2014abril@gmail.com

PROCURAR

* O email corresponde a um aluno fictício

Email do Aluno

PROCURAR

O aluno já existe. Deseja adicionar ao grupo?

Nome	Ano Nascimento	Nacionalidade
Pilar	1900	
Zona do País	Tipo Ensino	Ano
Hab. Enc. Educação	Bilingue	Ação Social
Num. Retenções		
0		
Necessidades Educativas Especiais		
0/150		
REGISTAR ALUNO NO GRUPO		

Grupos

+ CRIAR NOVO GRUPO



Universidade do Minho
N. Alunos: 1 |

VER



Universidade do Minho

N. Alunos: 1

+ ADICIONAR ALUNO

Email	Nome	Ano Nascimento		Ações
pilar2014abril@gmail.com	Pilar Gulbenkian		Email: Sim RespConfirmado: Não	Sem acesso REMOVER DO GRUPO

Nota: concluído este passo, o aluno recebe uma notificação na plataforma, que deverá aceitar. Só depois de completar o passo anterior é que estará completo o processo de associação do aluno ao grupo do professor. Nos slides seguintes apresentam-se os passos que o aluno deverá efetuar. Dependo da experiência do aluno com ferramentas informáticas, poderá ser necessário que o professor o ajude a completar o registo. Antes de o aluno aceitar o convite, é necessário obter o consentimento informado dos encarregados de educação.

* O email corresponde a um aluno fictício

4º Aceitação por parte do Aluno

Professor

O registo como "professor" permite-lhe o acesso às áreas "O que já sei" e "Vou Aprender". O acesso à área "Saber mais" é livre.

Aluno

O registo como "aluno" permite-lhe o acesso à área "Vou Aprender". O acesso à área "Saber mais" é livre.

ACEDER À PLATAFORMA >

ACEDER À PLATAFORMA >

< VOLTAR

O ALUNO DEVE FAZER LOGIN

AINDA ESTOU A APRENDER

E-mail

Pilar2014abril@gmail.com

Password

.....|

LOGIN 🔒

[Recuperar Password](#)
[Criar Conta](#)
[Voltar ao site](#)

* O email corresponde a um aluno fictício

O ALUNO DEVE CLICAR
NA NOTIFICAÇÃO E
ACEITAR.

Histórico

VOU APRENDER

Articulação de Sílabas e Constituintes Silábicos
2016-11-15 | Iolanda Ribeiro

Consciência Fonológica
2016-11-15 | Iolanda Ribeiro

Consciência Fonológica
2016-11-15 | Iolanda Ribeiro

Fluência de Leitura de Textos
2016-11-14 | Iolanda Ribeiro

Compreensão
2016-11-13 | Iolanda Ribeiro

Dados do aluno

Email pilar2014abril@gmail.com

Nome Pilar

Ano Nascimento 1900

Mensagem recebida pelo
aluno:

Notificações



O Utilizador Maria Iolanda Ribeiro pretende aceder aos detalhes desta conta.

[Aceitar](#) [Recusar](#)

Há 9 minutos

* O email corresponde a um aluno fictício

Histórico

VOU APRENDER

Dados do aluno

Email pilar2014abril@gmail.com
Nome Pilar
Ano Nascimento 1900

Articulação de Sílabas e Constituintes Silábicos
2016-11-15 | Iolanda Ribeiro

Consciência Fonológica
2016-11-15 | Iolanda Ribeiro

Consciência Fonológica

Editar Perfil

PERFIL **PERMITE ACESSO DE**

Nome	Acesso Permitido
Telmo Martins	<input checked="" type="checkbox"/> Sim
Carla Silva	<input type="checkbox"/> Não
Sandra Santos	<input checked="" type="checkbox"/> Sim

PARA CONFIRMAR QUE
ACEITOU DAR ACESSO AO
PROFESSOR, O ALUNO
DEVE:

1º CLICAR NO SEU NOME.

2º CLICAR EM “PERMITE
ACESSO DE”.

Caso o “Não” esteja
assinalado, alterar para
“Sim”.

(No exemplo, os professores Telmo Martins e Sandra Santos têm já acesso, mas a professora Carla Silva ainda não)

O processo encontra-se concluído

No espaço do Professor já se encontra disponível o perfil do aluno adicionado.



Maria Iolanda Ribeiro

PROFESSOR

Os meus grupos

— Universidade do Minho

 Pilar Gulbenkian

VER ALUNO

Dados da minha conta

Email m.iolanda.ribeiro@outlook.pt

Nome Maria Iolanda

Ano Nasc. 1955

Concelho Residência Braga

Habilitações Doutoramento

Anos de Serviço 35

Depois de o aluno aceitar o convite do professor, fica associado no respetivo grupo.

Histórico

O QUE JÁ SEI

VOU APRENDER

Articulação de Sílabas e Constituintes Silábicos 2016-11-13 Iolanda Ribeiro
Consciência Fonológica 2016-11-15 Iolanda Ribeiro
Consciência Fonológica 2016-11-15 Iolanda Ribeiro
Fluência de Leitura de Textos 2016-11-14 Iolanda Ribeiro
Compreensão 2016-11-13 Iolanda Ribeiro

Dados do aluno

Email	pilar2014abril@gmail.com
Nome	Pilar
Ano Nascimento	1900
Zona do País	
Tipo Ensino	
Habilitações Enc. Educação	
Bilingue	
Ação Social	
Num. Retenções	
Nacionalidade	
Necessidades Educativas Especiais	

Clicar para aceder
aos materiais de
avaliação
“O que já sei”
e de intervenção
“Vou aprender”

Listagem de
atividades já
realizadas pelo
aluno.

Nota: Os dados do aluno só podem
ser alterados pelo mesmo, acedendo
ao seu perfil.